

Associar um Plano de Ação a um Setor de Trabalho

Ao selecionar um **Plano de Ação**, você será direcionado a tela de visão geral do mesmo.

A interface de visão geral do projeto apresenta uma barra superior com o título "Criação de um Sistema para gerenciar os Planos de Ações do Centro" e uma barra lateral esquerda com o menu "Visão geral" selecionado. O conteúdo principal é dividido em quatro painéis:

- DESCRIÇÃO DO PROJETO:** Este sistema deverá gerenciar a evolução na execução das propostas das Ações da Direção e demais setores do Centro de Tecnologia.
- SITUAÇÃO DO PROJETO:** NÃO INICIADO. Este sistema está previsto para ser implantado após a conclusão do seu estudo de viabilidade.
- DETALHES DO PROJETO:**

DETALHES DO PROJETO	
Eixo Principal	Gestão Administrativa - [E2]
Linha Principal	Processos Administrativos - [L23.E2]
Ação Estratégica Principal	Mapear e elaborar manual de procedimentos para esclarecer os processos administrativos - [L23.E2]
Eixo Secundário	-
Linha Secundária	-
Ação Estratégica Secundária	-
Perspectiva do PDI da UFPB	Tecnologia da informação - [P7]
Objetivo Estratégico do PDI da ...	Otimizar os sistemas integrados de gestão - [OE73.P7]
Link Relacionado ao Projeto	-
Ano de Início do Projeto	2023
Sector Parceiro	-
- MEMBROS:** Admin do Projeto: Klebber de Araujo Pedrosa. Botão "+ Membro" e "Visualizar todos os membros".

Na parte inferior direita, há uma notificação: "Ativar o Windows. Acesse Configurações para ativar o Windows."

Na parte inferior da tela, você deve criar no botão **"+ Membro"** para adicionar o **Plano de Ação** ao setor desejado ou clicar no item menu **"Membros"** no lado esquerdo da tela, conforme imagem abaixo:

A interface de membros do projeto apresenta uma barra superior com o título "Criação de um Sistema para gerenciar os Planos de Ações do Centro" e uma barra lateral esquerda com o menu "Membros" selecionado. O conteúdo principal é dividido em duas seções:

- Adicionar usuários existentes ou grupos:** Campo de busca com o texto "inform" e uma sugestão de grupo "IC Informática do CT".
- Atribuir papéis:** Botão "Membro".

Abaixo, há uma tabela com os membros do projeto:

NOME	E-MAIL	PAPÉIS
Klebber de Araujo Pedrosa		Admin do Projeto

Na parte inferior, há uma indicação de paginação: "(1 - 1/1)".

No campo "Adicionar usuários existentes ou grupos", busque pelo setor que você deseja associar o plano

Em seguida, clique no botão "Adicionar".

Visão geral

Pacotes de trabalho →

Quadros →

Backlogs

Notícias

Tempo e custos →

Reuniões

Wiki

Membros

Configurações do ... →

Membros

+ Membro

Pesquisar ...

Adicionar usuários existentes ou grupos

Informática do CT

Atribuir papéis aos novos membros

Membro

✓ Adicionar

NOME ↑	E-MAIL	PAPÉIS	GRUPOS	STATUS	TAXA ATUAL
Klebber de Araujo Pedrosa		Admin do Projeto	Informática do CT	ativo	0,00 BRL

(1 - 1/1)

Por página: 20 100

Observe que agora o **Plano de Ação** esta visível para todos os usuários deste setor, conforme imagem abaixo:

Visão geral

Pacotes de trabalho →

Quadros →

Backlogs

Notícias

Tempo e custos →

Reuniões

Wiki

Membros

Configurações do ... →

Membros

+ Membro

Pesquisar ...

NOME ↑	E-MAIL	PAPÉIS	GRUPOS
Álvaro George Rosas de Albuquerque		Membro	Informática
Flávio Moura		Membro	Informática
Gustavo Antunes Bezerra Leite Antunes		Membro	Informática
Informática do CT		Membro	
Jadilson Alves de Paiva		Membro	Informática
Jessé Miranda de Figueiredo		Membro	Informática
Klebber de Araujo Pedrosa		Membro, Admin do Projeto	Informática
Leandro caetano		Membro (Todos os papéis devidos ao status de admini...	Informática
Marcel de Gois Pinto		Membro (Todos os papéis devidos ao status de admini...	Assessoria c

(1 - 9/9)

Por página: 20 100

Você pode alterar o papel de cada usuário sobre este **Plano de Ação**. Para isto, basta clicar no botão de edição final da linha de cada usuário, conforme imagem abaixo:

Visão geral

Pacotes de trabalho

Quadros

Backlogs

Notícias

Tempo e custos

Reuniões

Wiki

Membros

Configurações do ...

Criação de um Sistema para gerenci...










CT

Pesquisar ...

3

Membros

+ Membro

NOME ↑	E-MAIL	PAPÉIS	GRUPOS
 Álvaro George Rosas de Albuquerque		Membro	Informática
 Flávio Moura		Membro	Informática
 Gustavo Antunes Bezerra Leite Antunes		Membro	Informática
 Informática do CT		Membro	
 Jadilson Alves de Paiva		Membro	Informática
		Membro	
		<input checked="" type="checkbox"/> Membro	
		<input type="checkbox"/> Leitor	
 Jessé Miranda de Figueiredo		<input checked="" type="checkbox"/> Admin do Projeto	Informática
		<input type="checkbox"/> Diretor de Centro	
		<div>Alterar</div> <div>Cancelar</div>	
 Klebber de Araujo Pedrosa		Membro, Admin do Projeto	Informática
 Leandro caetano		Membro (Todos os papéis devidos ao status de admini...	Informática
 Marcel de Gois Pinto		Membro (Todos os papéis devidos ao status de admini...	Assessoria c

(1 - 9/9)

Por página: 20

100

Para confirmar a alteração do papel, clique no botão "**Alterar**".

Revisão #2

Criado 28 agosto 2023 21:37:25 por Klebber de Araújo Pedrosa

Atualizado 28 agosto 2023 22:19:25 por Klebber de Araújo Pedrosa